

Haut page
P1


Centre
Recto



- Le carré fait 1mm de plus : découper vers l'intérieur
- La place de l'image (quadrillée) est à la bonne dimension
- La flèche indique le sens de l'image
- Les marges de la page font 1 cm
- Le format de la page est A4
- Les pages paires doivent être imprimées au verso des pages impaires

Haut
Page P2

Centre
Verso



Une tâche_



- Le carré fait 1mm de plus : découper vers l'intérieur
- Les places des images (quadrillé) sont à la bonne dimension
- La flèche indique le sens de l'image

Haut
page P3

Gauche
Latérale
Recto



Le pot de fleur



L' avocat

Gauche
extérieure
Recto



Le masque après l'accident

Haut
Page P4

Gauche
Latérale
Verso



ici on pourra lire l'explication



de l'image quand Blanche



se sera décidée de l'écrire



ici on pourra lire l'explication



de l'image quand Blanche



se sera décidée de l'écrire

Gauche
extérieure
Verso

Haut
page P5

Droit
Latérale
Recto



Œil du public



Trapeze et
trampoline




Droit
extérieure
Recto



La tête de la trapéziste

Haut
Page P6

Droit
Latérale
Verso



Droit
Extérieure
Verso

